

参加証・領収証の確認方法

参加証・領収証はログイン後の画面より、PDF形式でダウンロードいただけます

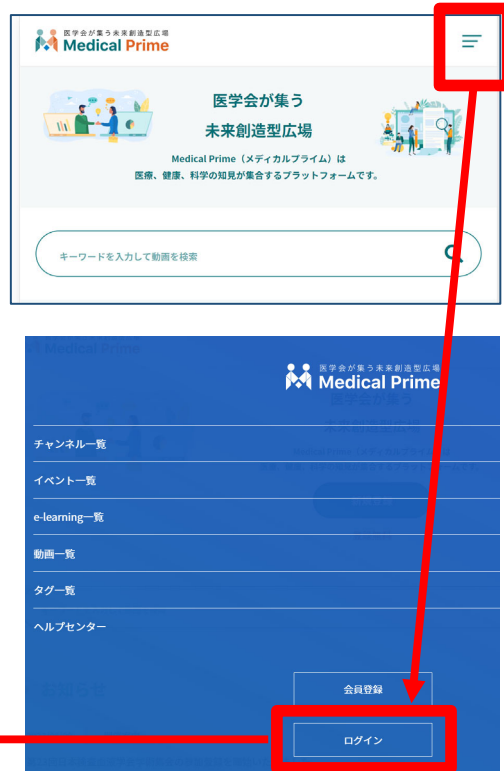
手順1：WEB開催プラットフォーム「メディカルプライム」へアクセスしてください。 <https://medicalprime.jp/>

手順2：TOP画面右上の「ログイン」ボタンより、ご登録済のメールアドレスとパスワードを入力してください。

<PCの場合>



<タブレットの場合>



ログインページ

アカウントをお持ちでない場合は、[アカウントを作成ください](#)。

メールアドレス

パスワード

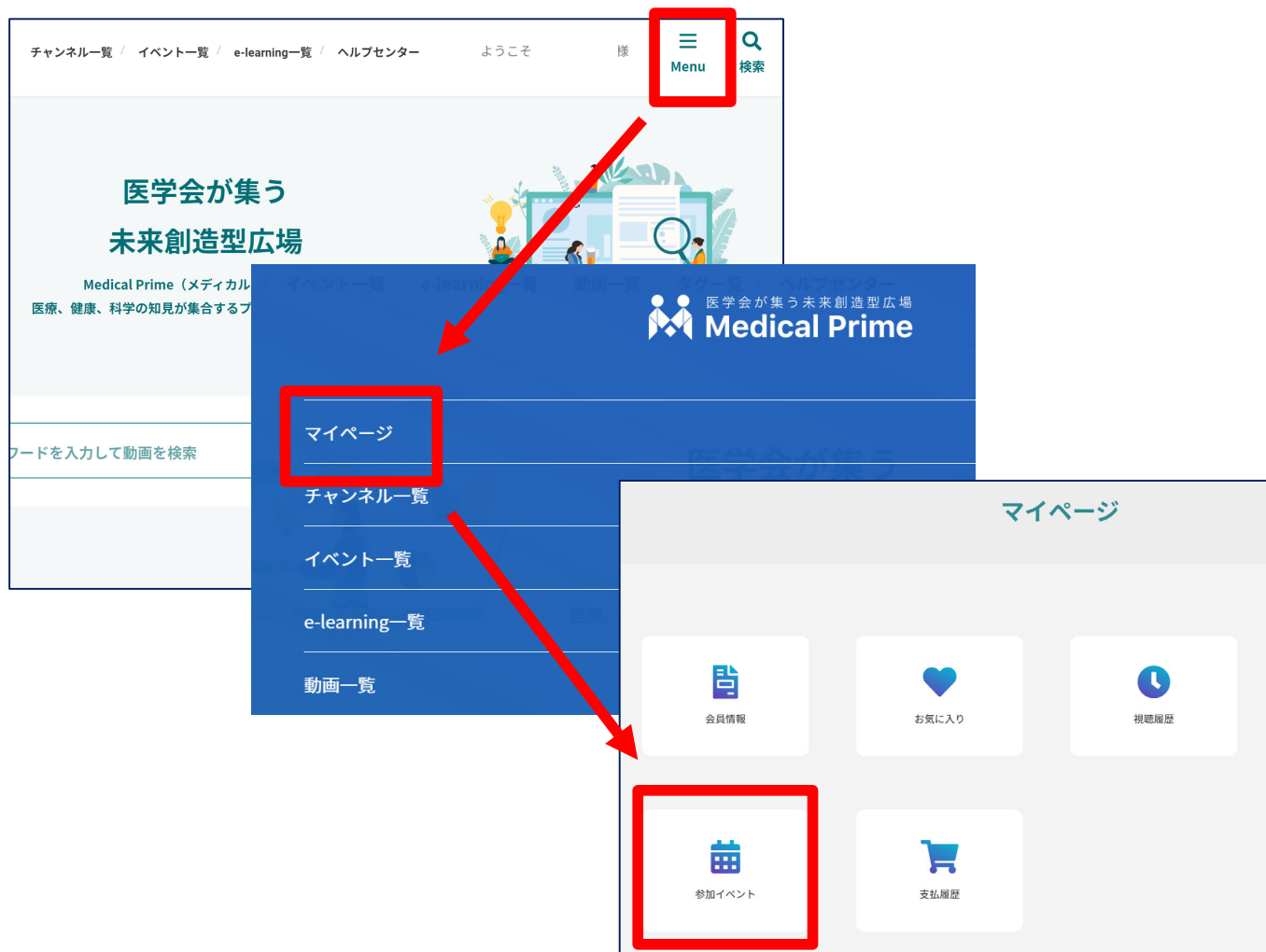
[ログインできない場合 \(パスワードをお忘れの場合\) はこちら](#)

ログイン状態を保存する

ログイン

パスワードやメールアドレスを紛失した場合には、こちらから再設定が可能です。

手順3 : ログインが完了するとTOP画面に入りますので、画面右上の「Menu」→ 1番上の「マイページ」→ 「参加イベント」に進んでください。



手順4 : 領収証、参加証の緑のボタンをクリックすると、ダウンロードファイルで内容が確認できます。

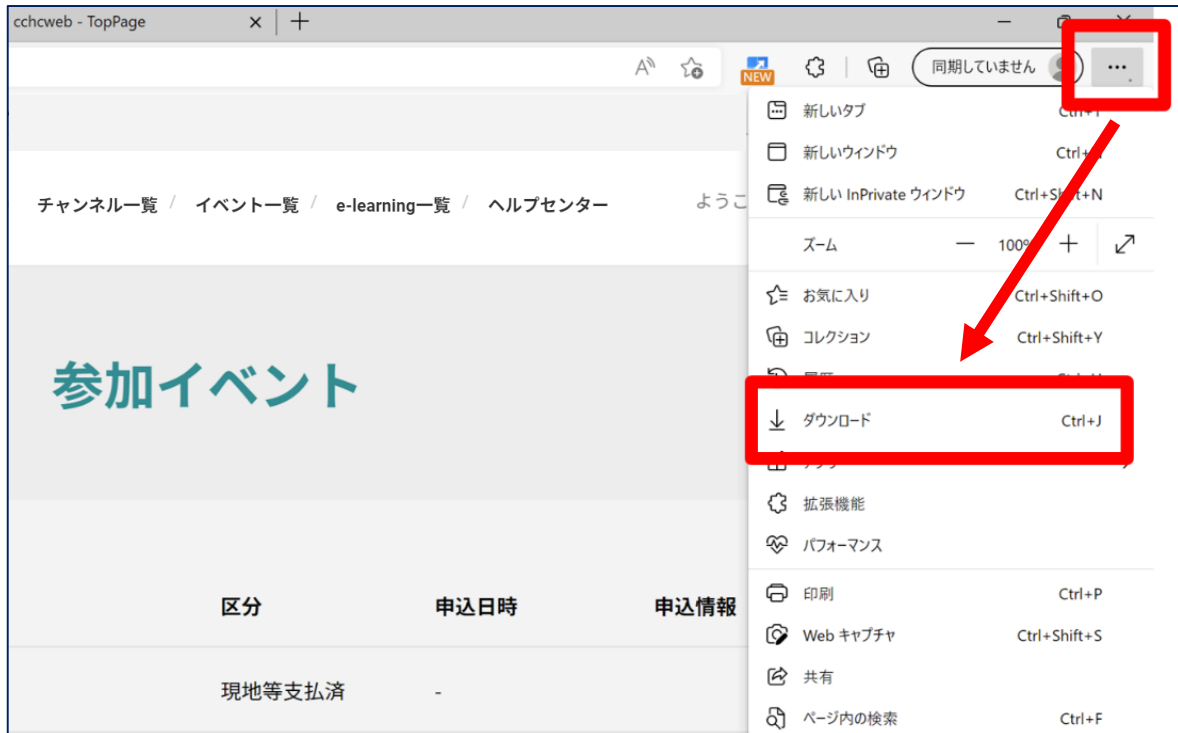
名前	区分	申込日時	申込情報	領収証	参加証
第20回日本司法精神医学会大会	医師	2024-04-18 17:29:52			

※懇親会にお申込みされた方は、「参加費」と「懇親会費」別々に領収書をダウンロード出来ます。

よくあるお問い合わせ

Q.PDFがダウンロードできません

PCの場合、ブラウザの「ダウンロード」に保存されている場合がございます



スマートフォンにてご視聴の場合

ダウンロードファイルの保存場所が機種によって異なりますが、下記フォルダに保存されている場合がございます

□ iPhoneの場合 ダウンロードファイルの確認方法（保存場所「ファイル」）



iPhone+Chrome+シークレットモードの条件でダウンロードした場合は、正常に開けない場合がございます。

□ Androidの場合 ダウンロードファイルの確認方法（保存場所「マイファイル」「Files」など）



システムに関するその他のご質問は[ヘルプセンター](https://help.medicalprime.jp/)にて承っております
<https://help.medicalprime.jp/>